



УПРАВЛЕНИЕ ФЕДЕРАЛЬНОЙ СЛУЖБЫ
ГОСУДАРСТВЕННОЙ СТАТИСТИКИ
ПО Г. МОСКВЕ И МОСКОВСКОЙ ОБЛАСТИ

О ФИНАНСОВОМ СОСТОЯНИИ ОРГАНИЗАЦИЙ В МОСКОВСКОЙ ОБЛАСТИ



январь – март 2021 года



УПРАВЛЕНИЕ
ФЕДЕРАЛЬНОЙ СЛУЖБЫ
ГОСУДАРСТВЕННОЙ СТАТИСТИКИ
ПО Г. МОСКВЕ И МОСКОВСКОЙ ОБЛАСТИ

О ФИНАНСОВОМ СОСТОЯНИИ ОРГАНИЗАЦИЙ

январь – март 2021 года

01 САЛЬДИРОВАННЫЙ ФИНАНСОВЫЙ
РЕЗУЛЬТАТ ОРГАНИЗАЦИЙ

02 ПРИБЫЛЬ ОРГАНИЗАЦИЙ

03 УБЫТОК ОРГАНИЗАЦИЙ

04 ФИНАНСОВЫЕ РЕЗУЛЬТАТЫ
ДЕЯТЕЛЬНОСТИ ОРГАНИЗАЦИЙ

05 ДОЛЯ ОРГАНИЗАЦИЙ, ПОЛУЧИВШИХ
ПРИБЫЛЬ (УБЫТОК)

06 КРЕДИТОРСКАЯ И ДЕБИТОРСКАЯ
ЗАДОЛЖЕННОСТЬ ОРГАНИЗАЦИЙ





САЛЬДИРОВАННЫЙ ФИНАНСОВЫЙ РЕЗУЛЬТАТ

ЯНВАРЬ – МАРТ 2021 г., В % К СООТВЕТСТВУЮЩЕМУ ПЕРИОДУ ПРЕДЫДУЩЕГО ГОДА*

2021 ГОД

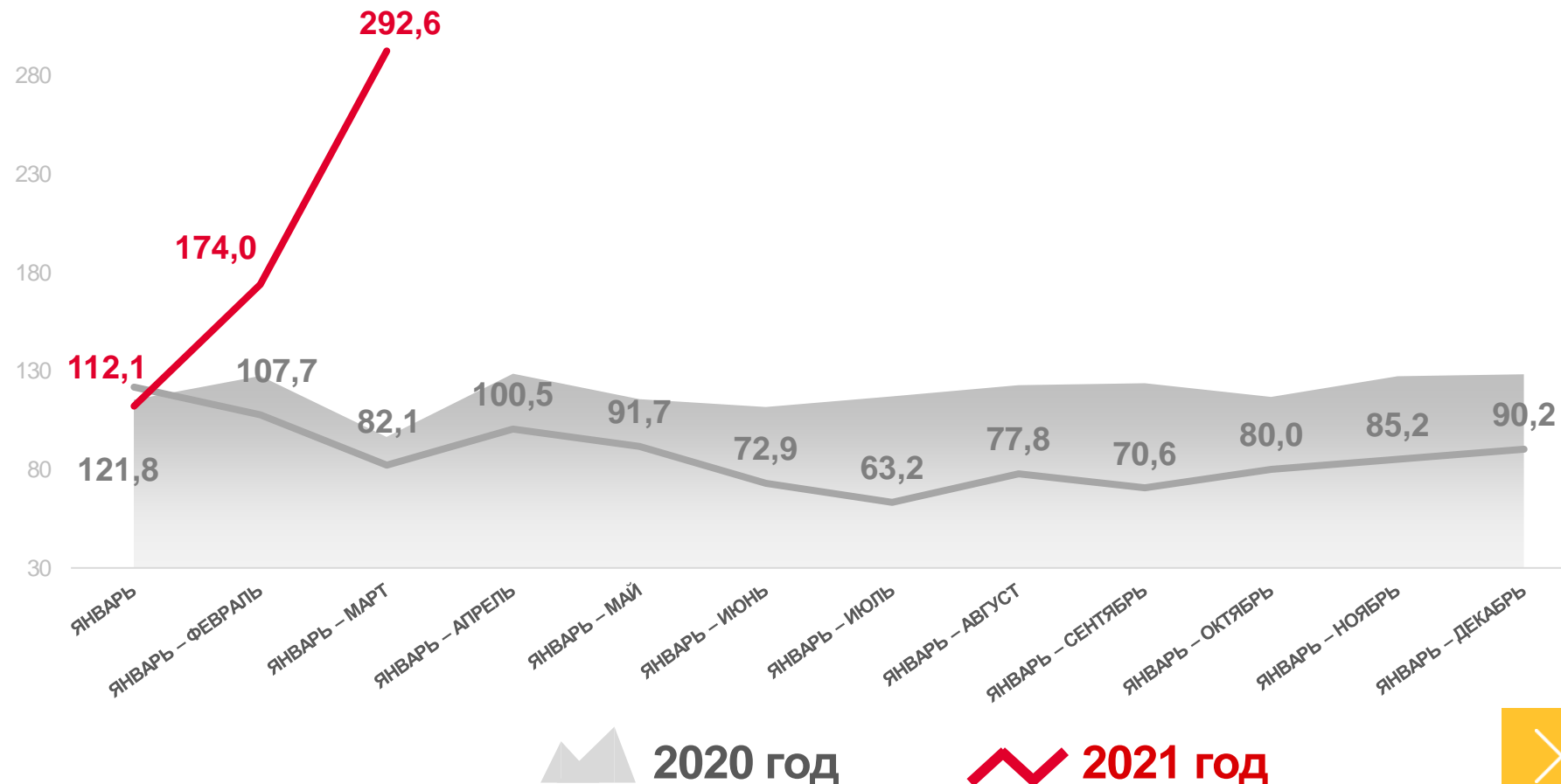
январь – март

249,4

МЛРД РУБ.

292,6%

В % К ЯНВАРЮ – МАРТУ 2020 ГОДА





САЛЬДИРОВАННЫЙ ФИНАНСОВЫЙ РЕЗУЛЬТАТ ОРГАНИЗАЦИЙ

ЯНВАРЬ – МАРТ 2021 г., МЛРД РУБЛЕЙ



Торговля оптовая и розничная;
ремонт автотранспортных средств
и мотоциклов

96,3



Обрабатывающие производства

68,7



Обеспечение электрической энергией,
газом и паром; кондиционирование
воздуха

22,8



Добыча полезных ископаемых

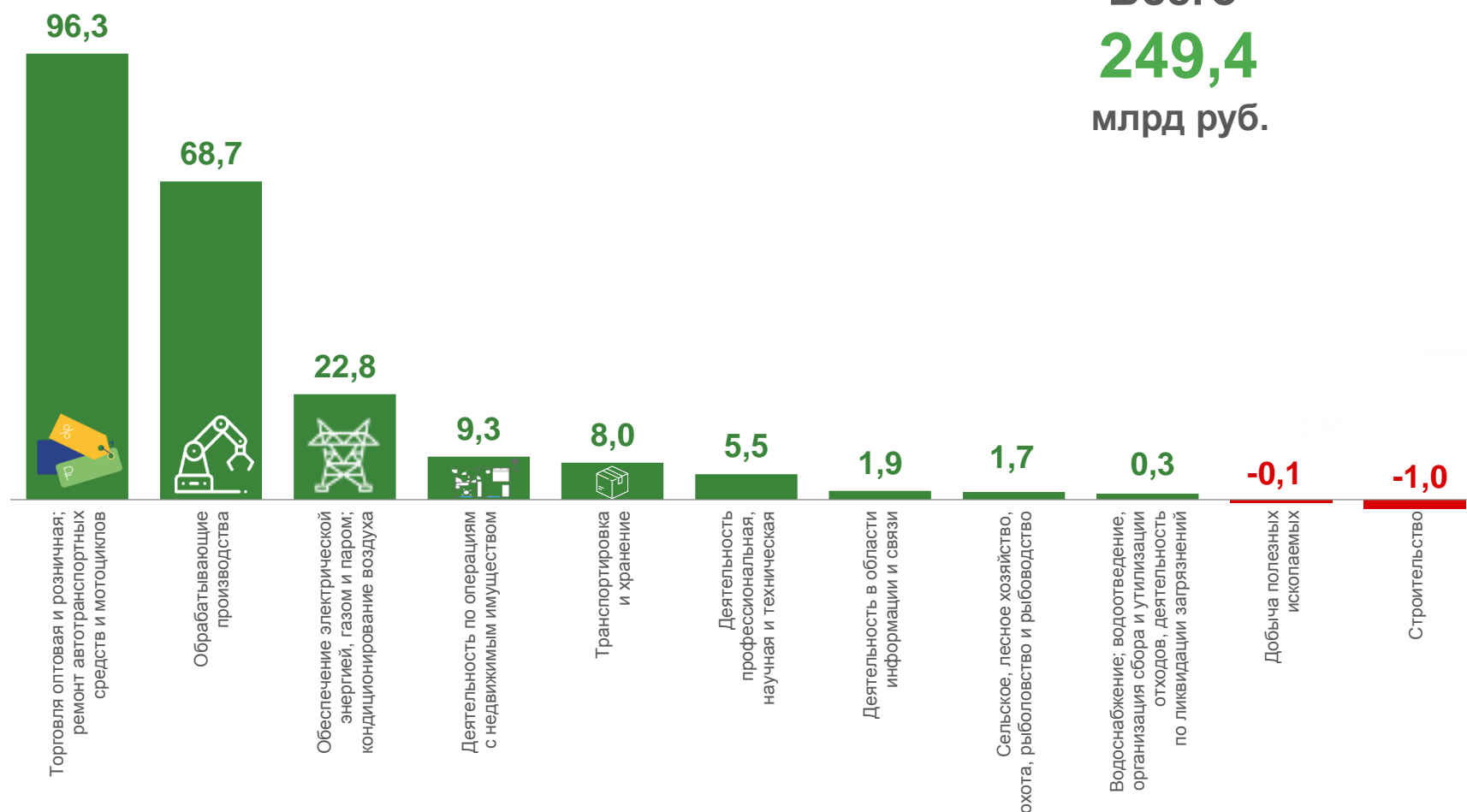
-0,1



Строительство

-1,0

Всего
249,4
млрд руб.





САЛЬДИРОВАННЫЙ ФИНАНСОВЫЙ РЕЗУЛЬТАТ ОРГАНИЗАЦИЙ

ЯНВАРЬ – МАРТ 2021 г., МЛРД РУБЛЕЙ



Сельское, лесное хозяйство, охота, рыболовство и рыбоводство

1,7
млрд руб.

■ ПРИБЫЛЬ ■ УБЫТОК



Растениеводство и животноводство, охота и предоставление соответствующих услуг в этих областях

2,3 млрд руб.

(105,2%)

в % к январю – марту 2020 г.

0,6 млрд руб.

(78,6%)

в % к январю – марту 2020 г.

Растениеводство и животноводство, охота и предоставление соответствующих услуг в этих областях



Выращивание однолетних культур

1,5

млрд руб.

(150,7%)

в % к январю – марту 2020 г.

0,2

млрд руб.

(107,0%)

в % к январю – марту 2020 г.



Выращивание овощей

0,9

млрд руб.

(122,2%)


в % к январю – марту 2020 г.

0,2

млрд руб.

(141,8%)

в % к январю – марту 2020 г.



Животноводство

0,8

млрд руб.

(66,6%)

в % к январю – марту 2020 г.

0,4

млрд руб.

(69,3%)

в % к январю – марту 2020 г.





САЛЬДИРОВАННЫЙ ФИНАНСОВЫЙ РЕЗУЛЬТАТ ОРГАНИЗАЦИЙ

ЯНВАРЬ – МАРТ 2021 г., МЛРД РУБЛЕЙ



Обеспечение
электрической энергией,
газом и паром;
кондиционирование
воздуха

22,8

млрд руб.

(146,9%)

в % к январю – марту 2020 г.



Производство пара и горячей
воды (тепловой энергии)

2,1

млрд руб.

(161,0%)

в % к январю – марту 2020 г.

1,8

млрд руб.

(219,9%)

в % к январю – марту 2020 г.



Производство, передача
и распределение пара и горячей воды;
кондиционирование воздуха

2,5

млрд руб.

(153,3%)

в % к январю – марту 2020 г.

2,2

млрд руб.

(186,7%)

в % к январю – марту 2020 г.

■ ПРИБЫЛЬ

■ УБЫТОК



ПРИБЫЛЬ ОРГАНИЗАЦИЙ

ЯНВАРЬ – МАРТ 2021 г., МЛРД РУБЛЕЙ

301,1 млрд руб. всего



103,2

Торговля оптовая и розничная;
ремонт автотранспортных средств
и мотоциклов



83,0

Обрабатывающие производства



25,0

Обеспечение электрической энергией,
газом и паром; кондиционирование
воздуха



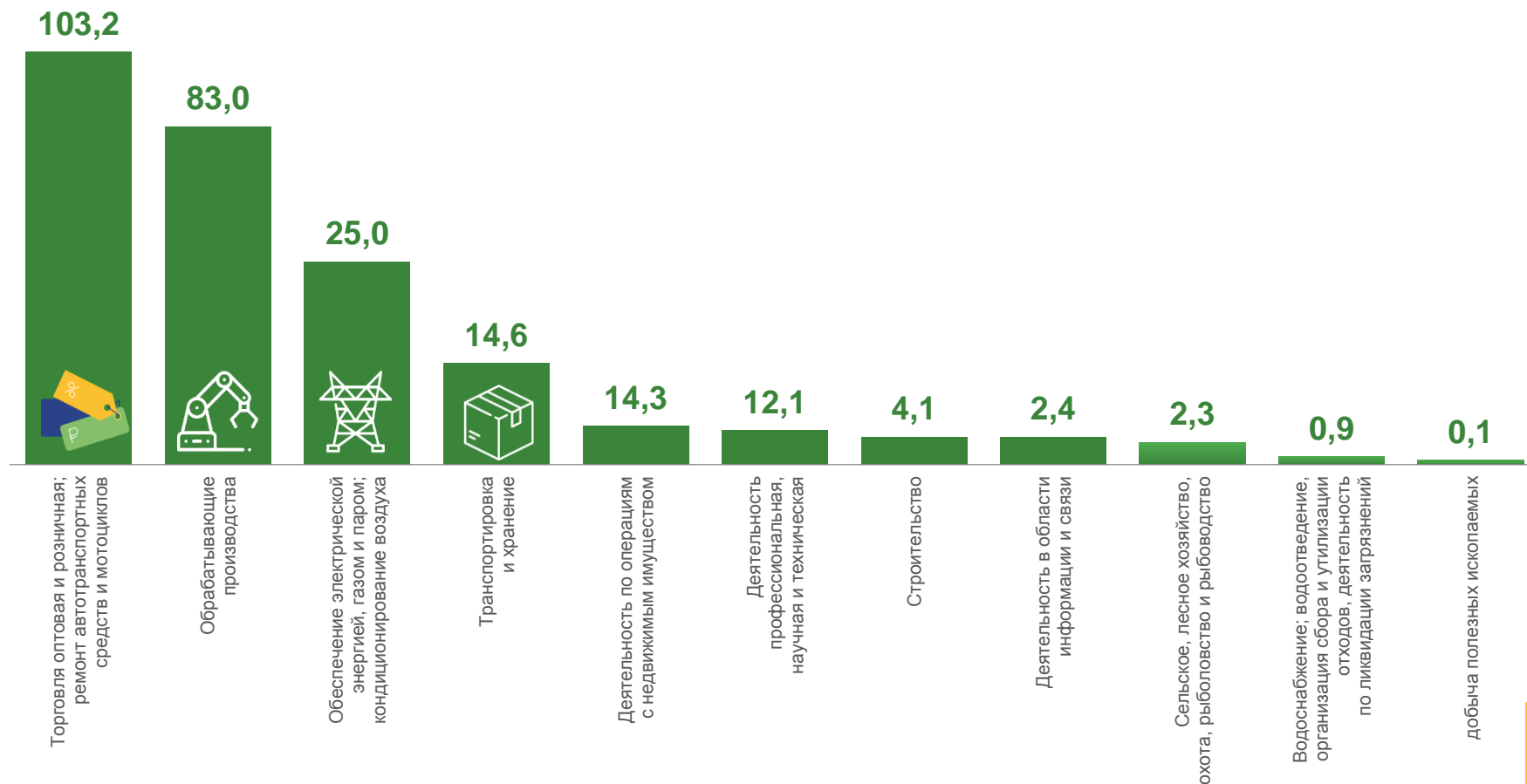
0,9

Водоснабжение; водоотведение,
организация сбора и утилизации отходов,
деятельность по ликвидации загрязнений



0,1

Добыча полезных ископаемых





УБЫТОК ОРГАНИЗАЦИЙ

ЯНВАРЬ – МАРТ 2021 г., МЛРД РУБЛЕЙ

51,7 млрд руб. всего



14,4

Обработывающие производства



6,9

Торговля оптовая и розничная;
ремонт автотранспортных средств
и мотоциклов



6,6

Деятельность профессиональная,
научная и техническая



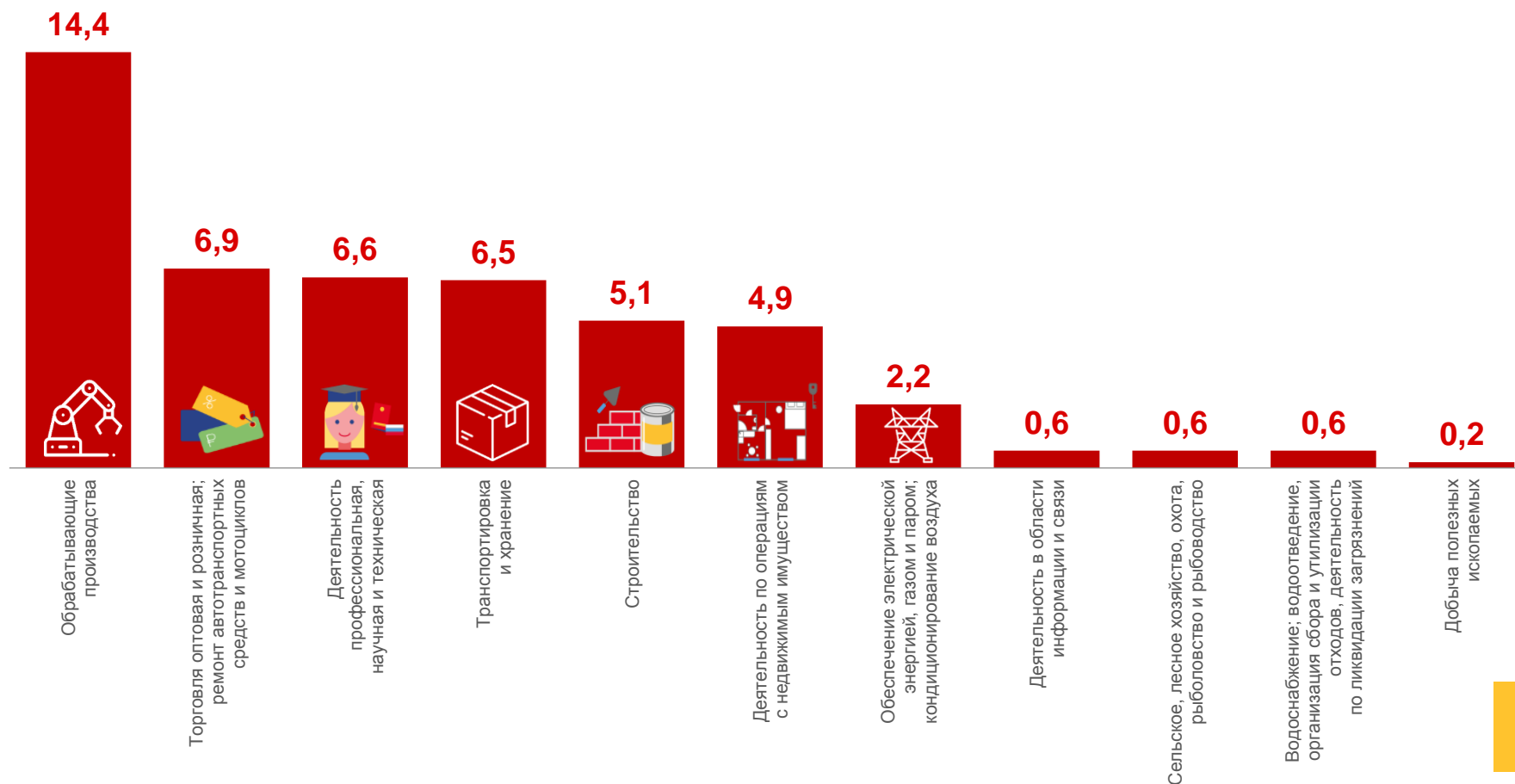
0,6

Водоснабжение; водоотведение,
организация сбора и утилизации отходов,
деятельность по ликвидации загрязнений



0,2

Добыча полезных ископаемых

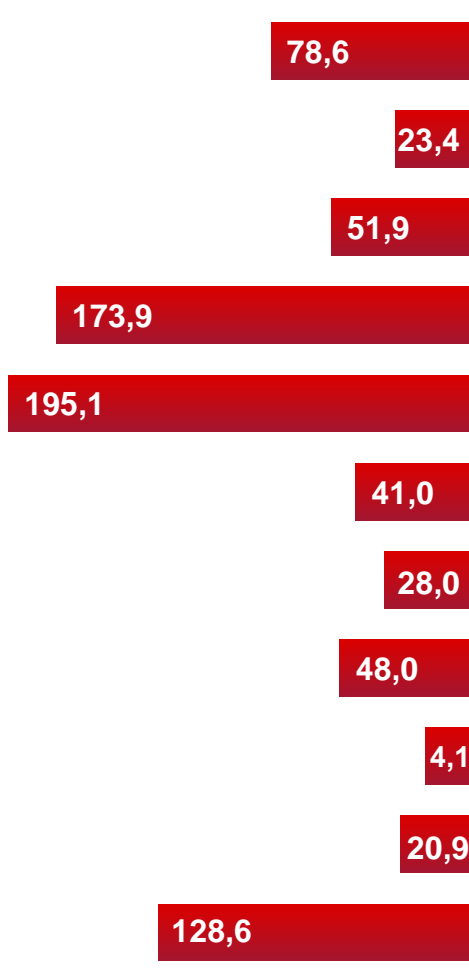




ФИНАНСОВЫЕ РЕЗУЛЬТАТЫ ДЕЯТЕЛЬНОСТИ ОРГАНИЗАЦИЙ

ЯНВАРЬ – МАРТ 2021 г., В % К СООТВЕТСТВУЮЩЕМУ ПЕРИОДУ ПРЕДЫДУЩЕГО ГОДА*

УБЫТОК



Сельское, лесное хозяйство, охота, рыболовство и рыбоводство

Добыча полезных ископаемых

Обрабатывающие производства

Обеспечение электрической энергией, газом и паром; кондиционирование воздуха

Водоснабжение; водоотведение, организация сбора и утилизации отходов, деятельность по ликвидации загрязнений

Строительство

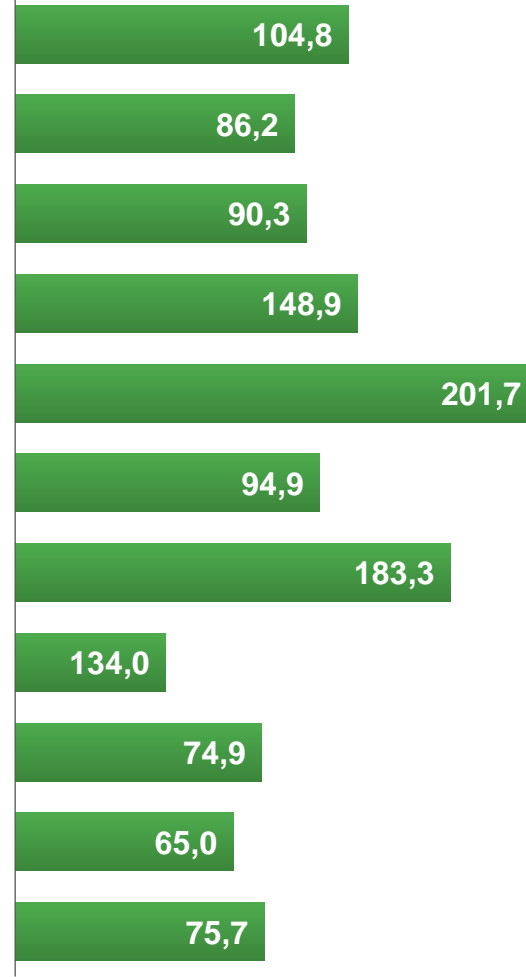
Торговля оптовая и розничная; ремонт автотранспортных средств и мотоциклов

Транспортировка и хранение

Деятельность в области информации и связи

Деятельность по операциям с недвижимым имуществом

Деятельность профессиональная, научная и техническая



ПРИБЫЛЬ



ДОЛЯ ПРИБЫЛЬНЫХ ОРГАНИЗАЦИЙ

ЯНВАРЬ – МАРТ 2021 г., %

72,2% по Московской области в целом



Торговля оптовая и розничная; ремонт автотранспортных средств и мотоциклов

85,7



Деятельность в области информации и связи

77,8



Обрабатывающие производства

72,8



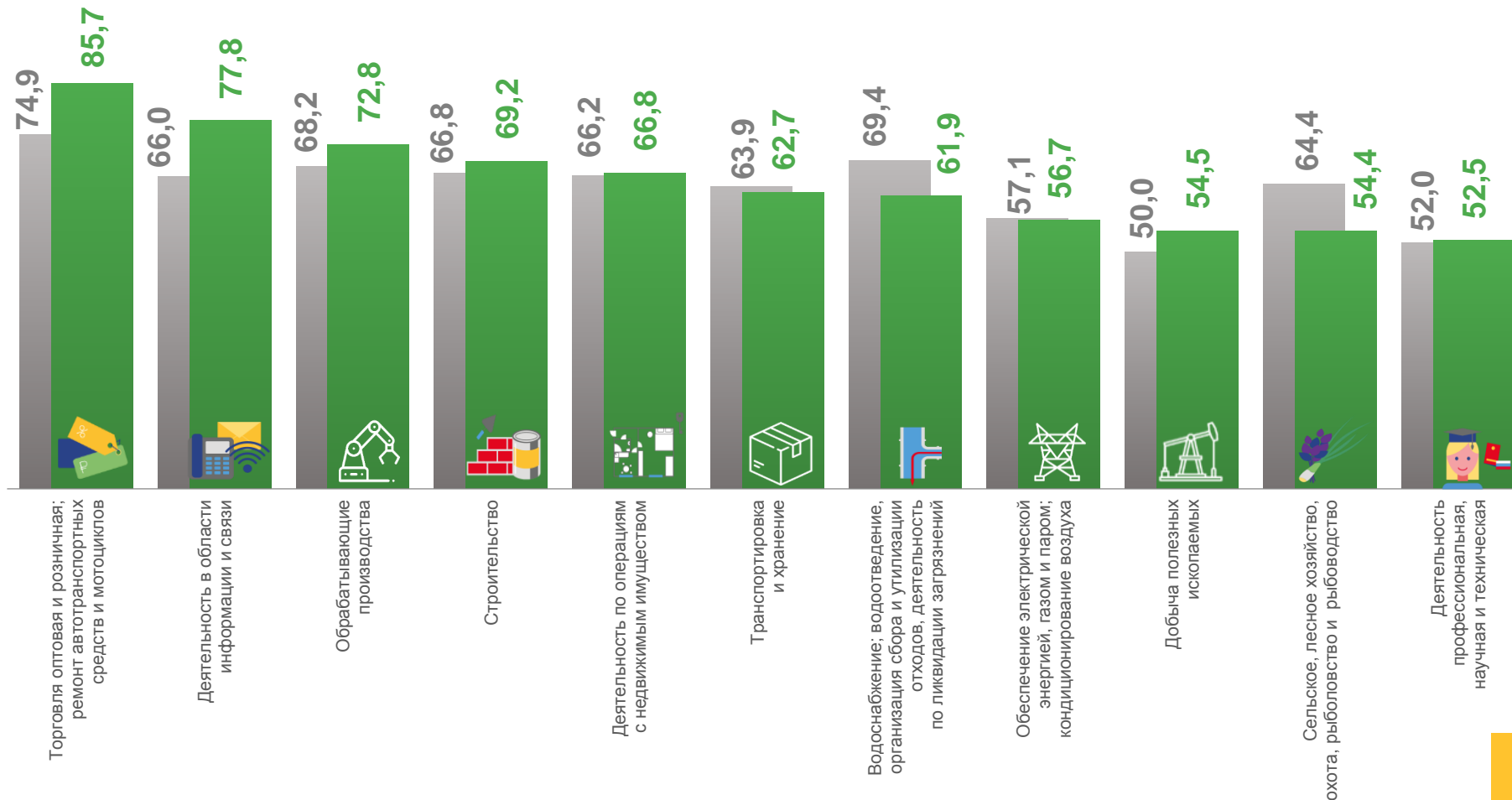
Сельское, лесное хозяйство, охота, рыболовство и рыбоводство

54,4



Деятельность профессиональная, научная и техническая

52,5



■ Январь – март 2020 г.

■ Январь – март 2021 г.





ДОЛЯ УБЫТОЧНЫХ ОРГАНИЗАЦИЙ

ЯНВАРЬ – МАРТ 2021 г., %

27,8% по Московской области в целом



Деятельность профессиональная, научная и техническая

47,5



Сельское, лесное хозяйство, охота, рыболовство и рыбоводство

45,6



Добыча полезных ископаемых

45,5



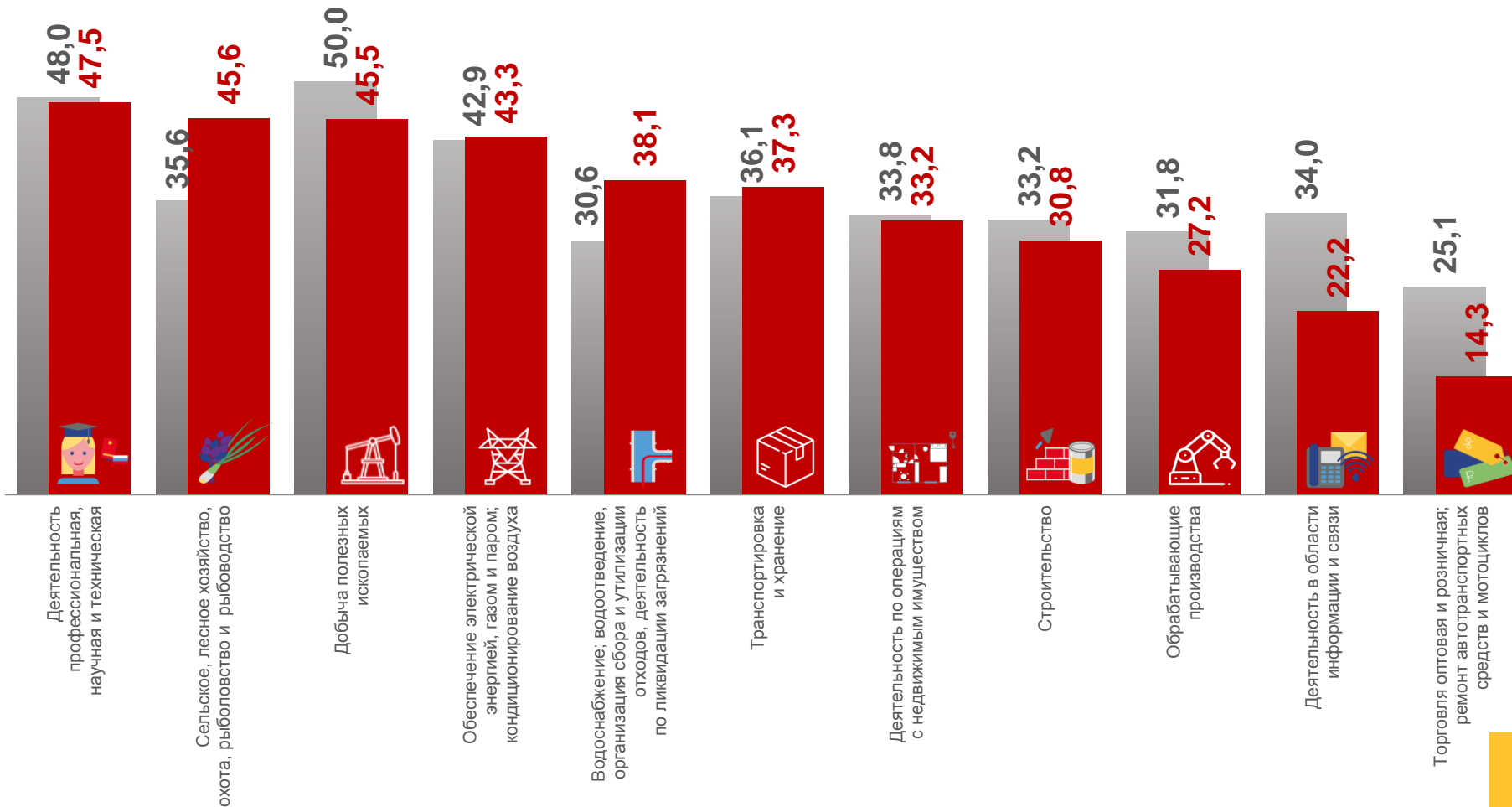
Деятельность в области информации и связи

22,2



Торговля оптовая и розничная; ремонт автотранспортных средств и мотоциклов

14,3



■ Январь – март 2020 г.

■ Январь – март 2021 г.





ПРОСРОЧЕННАЯ КРЕДИТОРСКАЯ И ДЕБИТОРСКАЯ ЗАДОЛЖЕННОСТЬ ПО ГОРОДСКИМ ОКРУГАМ МОСКОВСКОЙ ОБЛАСТИ

МАРТ 2021 г., В % К ОБЩЕЙ КРЕДИТОРСКОЙ/ДЕБИТОРСКОЙ ЗАДОЛЖЕННОСТИ



КРЕДИТОРСКАЯ ЗАДОЛЖЕННОСТЬ



ДЕБИТОРСКАЯ ЗАДОЛЖЕННОСТЬ

