



УПРАВЛЕНИЕ ФЕДЕРАЛЬНОЙ СЛУЖБЫ
ГОСУДАРСТВЕННОЙ СТАТИСТИКИ
ПО Г. МОСКВЕ И МОСКОВСКОЙ ОБЛАСТИ

О ФИНАНСОВОМ СОСТОЯНИИ ОРГАНИЗАЦИЙ В Г. МОСКВЕ



январь – март 2021 года



УПРАВЛЕНИЕ
ФЕДЕРАЛЬНОЙ СЛУЖБЫ
ГОСУДАРСТВЕННОЙ СТАТИСТИКИ
ПО Г. МОСКВЕ И МОСКОВСКОЙ ОБЛАСТИ

О ФИНАНСОВОМ СОСТОЯНИИ ОРГАНИЗАЦИЙ

январь – март 2021 года

01 САЛЬДИРОВАННЫЙ ФИНАНСОВЫЙ
РЕЗУЛЬТАТ ОРГАНИЗАЦИЙ

02 ПРИБЫЛЬ ОРГАНИЗАЦИЙ

03 УБЫТОК ОРГАНИЗАЦИЙ

04 ФИНАНСОВЫЕ РЕЗУЛЬТАТЫ
ДЕЯТЕЛЬНОСТИ ОРГАНИЗАЦИЙ

05 ДОЛЯ ОРГАНИЗАЦИЙ, ПОЛУЧИВШИХ
ПРИБЫЛЬ (УБЫТОК)

06 КРЕДИТОРСКАЯ И ДЕБИТОРСКАЯ
ЗАДОЛЖЕННОСТЬ ОРГАНИЗАЦИЙ





САЛЬДИРОВАННЫЙ ФИНАНСОВЫЙ РЕЗУЛЬТАТ

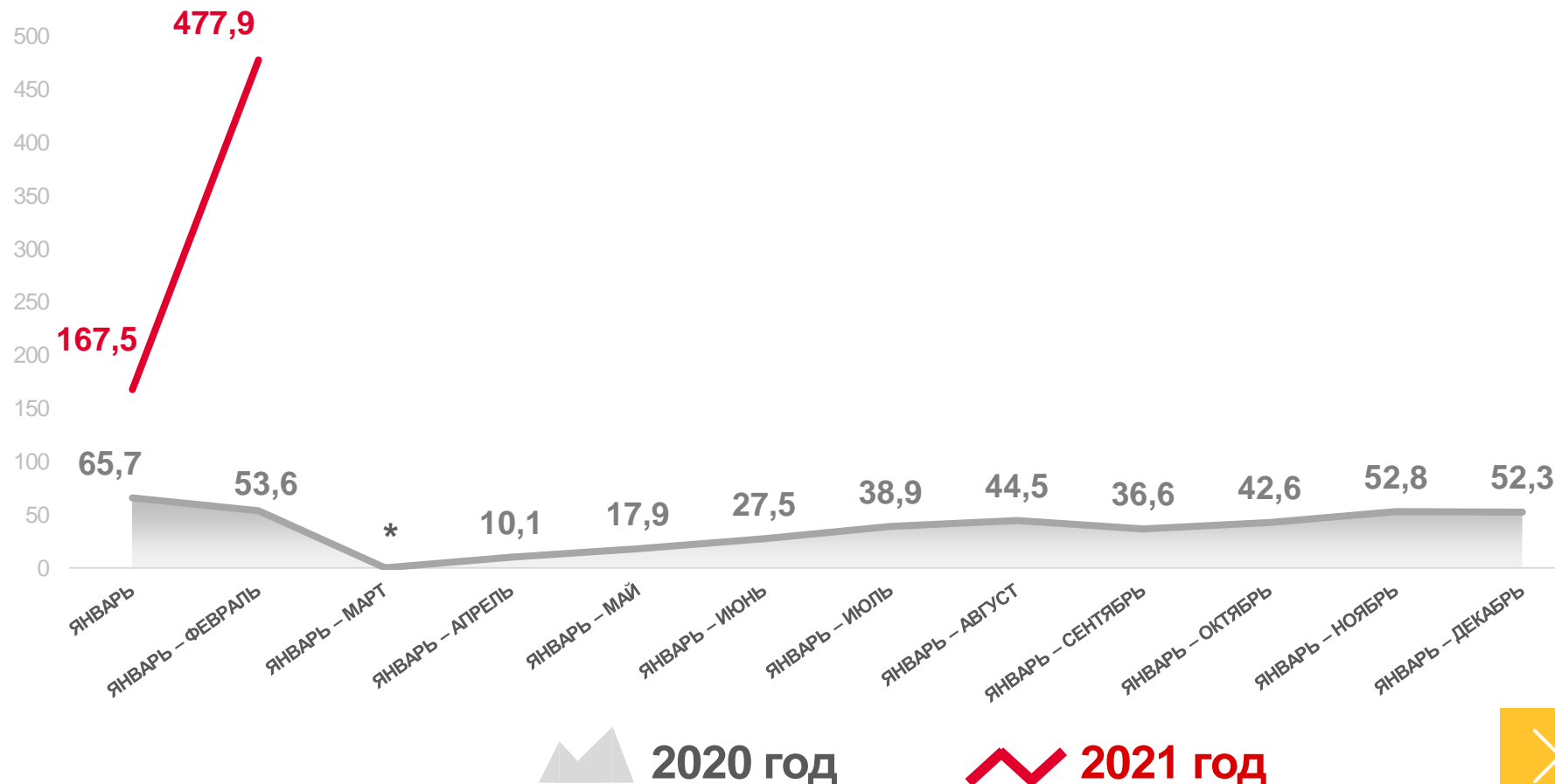
ЯНВАРЬ – МАРТ 2021 г., В % К СООТВЕТСТВУЮЩЕМУ ПЕРИОДУ ПРЕДЫДУЩЕГО ГОДА*

2021 ГОД

январь – март

1585,5

МЛРД РУБ.



Σ ПРИБЫЛИ - Σ УБЫТКА = САЛЬДИРОВАННЫЙ ФИНАНСОВЫЙ РЕЗУЛЬТАТ

* СОПОСТАВЛЕНИЕ НЕВОЗМОЖНО



САЛЬДИРОВАННЫЙ ФИНАНСОВЫЙ РЕЗУЛЬТАТ ОРГАНИЗАЦИЙ

ЯНВАРЬ – МАРТ 2021 г., МЛРД РУБЛЕЙ



Торговля оптовая и розничная;
ремонт автотранспортных средств
и мотоциклов

700,5

700,5



Обеспечение электрической энергией,
газом и паром; кондиционирование
воздуха

161,4



Обрабатывающие производства

158,3



Водоснабжение; водоотведение,
организация сбора и утилизации отходов,
деятельность по ликвидации загрязнений

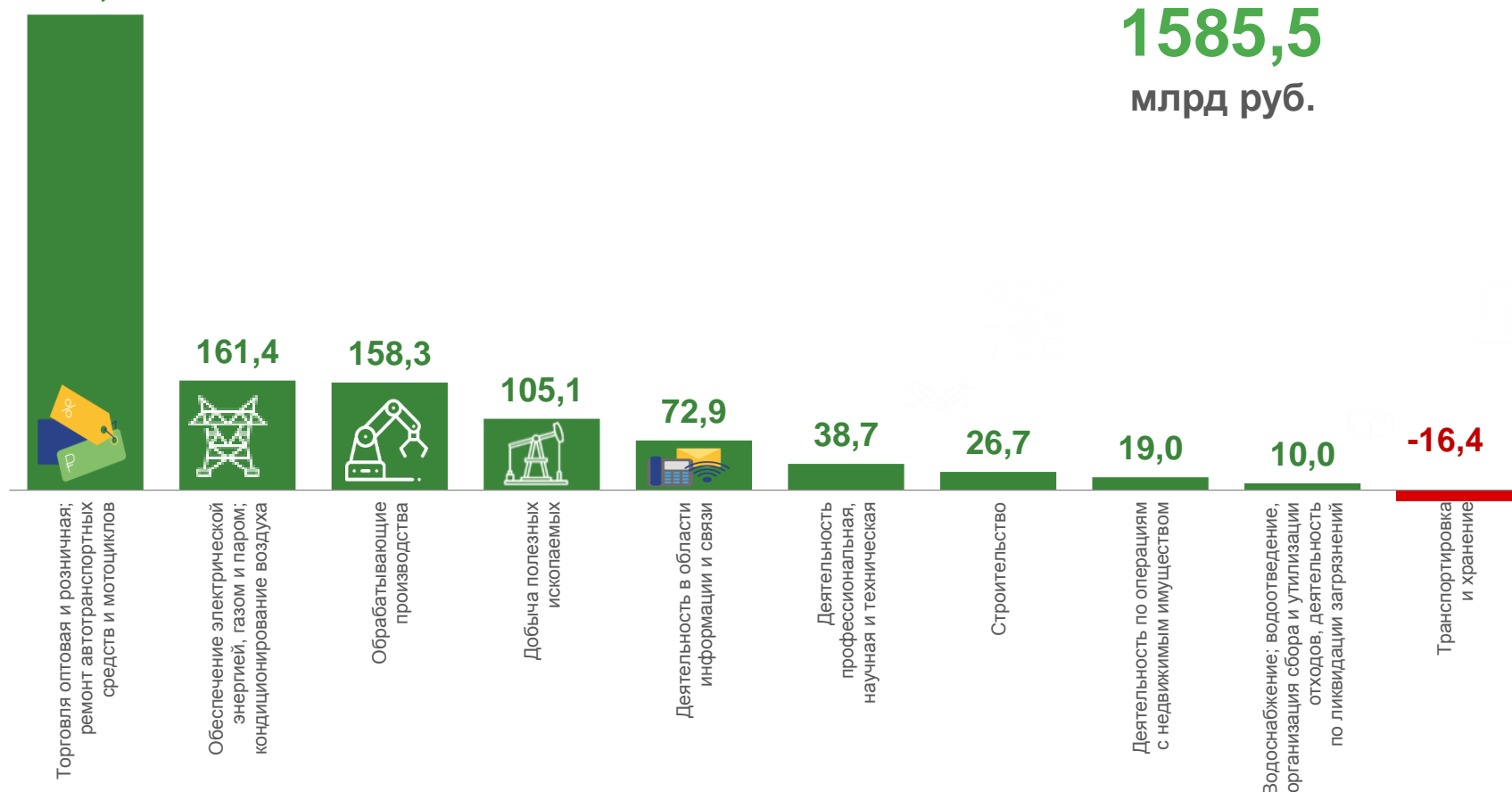
10,0



Транспортировка и хранение

-16,4

Всего
1585,5
млрд руб.





САЛЬДИРОВАННЫЙ ФИНАНСОВЫЙ РЕЗУЛЬТАТ ОРГАНИЗАЦИЙ

ЯНВАРЬ – МАРТ 2021 г., МЛРД РУБЛЕЙ



**Торговля оптовая
и розничная; ремонт
автотранспортных
средств и мотоциклов**

700,5
млрд руб.

**Торговля оптовая
и розничная; ремонт автотранспортных средств и мотоциклов**



Торговля оптовая и розничная
автотранспортными средствами
и мотоциклами и их ремонт

30,5

млрд руб.

(177,1%)

в % к январю – марту 2020 г.

1,9

млрд руб.

(33,5%)

в % к январю – марту 2020 г.



Торговля оптовая, кроме оптовой
торговли автотранспортными
средствами и мотоциклами

667,8

млрд руб.

(319,9%)

в % к январю – марту 2020 г.

27,7

млрд руб.

(6,3%)

в % к январю – марту 2020 г.



Торговля розничная, кроме торговли
автотранспортными средствами
и мотоциклами

61,6

млрд руб.

(138,7%)

в % к январю – марту 2020 г.

29,8

млрд руб.

(73,4%)

в % к январю – марту 2020 г.

■ ПРИБЫЛЬ

■ УБЫТОК





САЛЬДИРОВАННЫЙ ФИНАНСОВЫЙ РЕЗУЛЬТАТ ОРГАНИЗАЦИЙ

ЯНВАРЬ – МАРТ 2021 г., МЛРД РУБЛЕЙ



**Обеспечение
электрической энергией,
газом и паром;
кондиционирование
воздуха**

161,4

млрд руб.

(117,2%)

в % к январю – марту 2020 г.



Производство, передача
и распределение электроэнергии

146,0

млрд руб.

(112,1%)

в % к январю – марту 2020 г.

3,0

млрд руб.

(85,0%)

в % к январю – марту 2020 г.



Производство, передача
и распределение пара и горячей воды;
кондиционирование воздуха

15,8

млрд руб.

(136,7%)

в % к январю – марту 2020 г.

1,0

млрд руб.

(44,0%)

в % к январю – марту 2020 г.

■ ПРИБЫЛЬ

■ УБЫТОК



ПРИБЫЛЬ ОРГАНИЗАЦИЙ

ЯНВАРЬ – МАРТ 2021 г., МЛРД РУБЛЕЙ

2006,1 млрд руб. всего



Торговля оптовая и розничная;
ремонт автотранспортных средств
и мотоциклов

759,9



Обрабатывающие производства

206,4



Обеспечение электрической энергией,
газом и паром; кондиционирование
воздуха

165,3



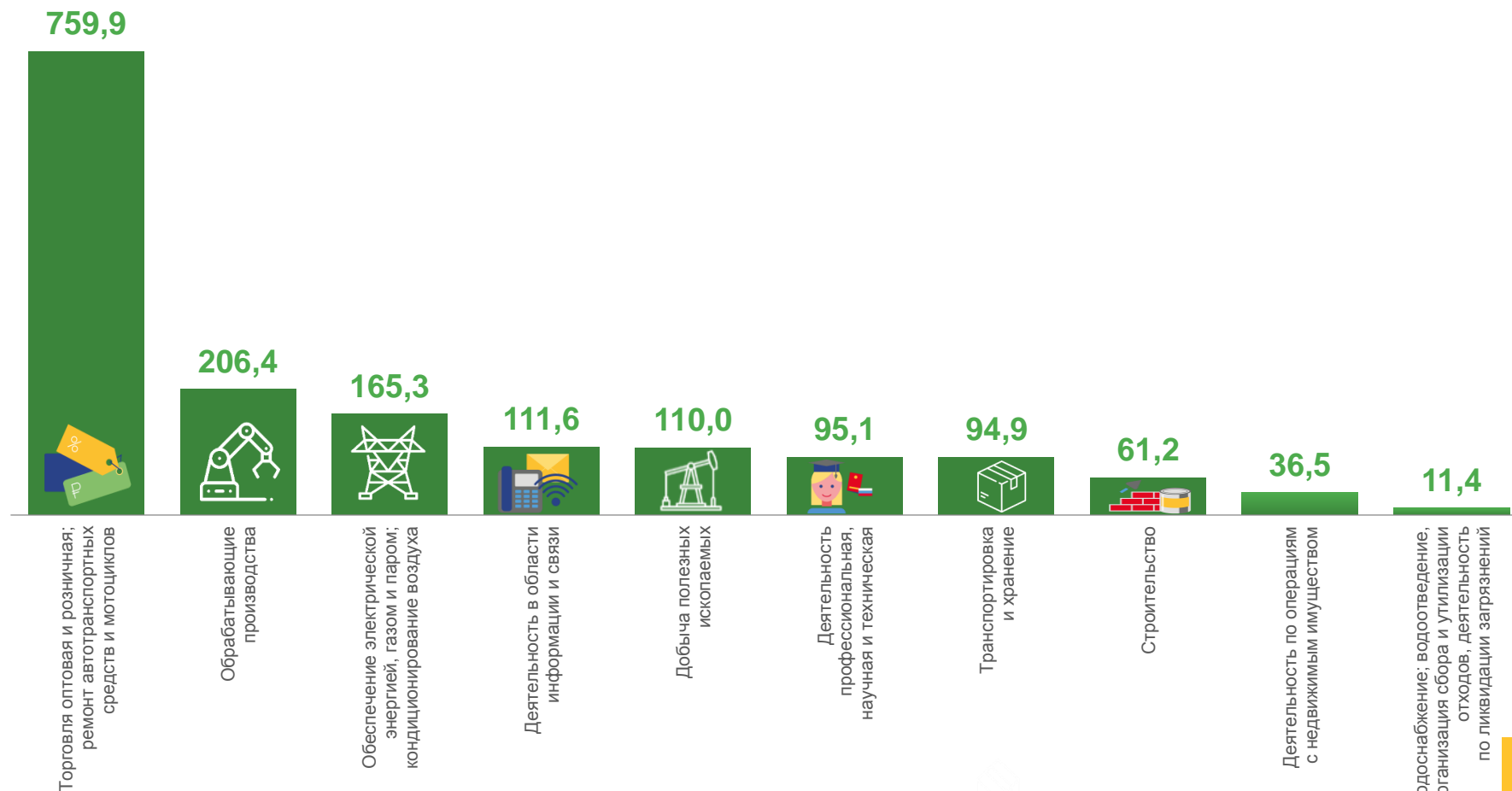
Деятельность по операциям
с недвижимым имуществом

36,5



Водоснабжение; водоотведение,
организация сбора и утилизации отходов,
деятельность по ликвидации загрязнений

11,4





УБЫТОК ОРГАНИЗАЦИЙ

ЯНВАРЬ – МАРТ 2021 г., МЛРД РУБЛЕЙ

420,6 млрд руб. всего



111,3

Транспортировка и хранение



59,4

Торговля оптовая и розничная;
ремонт автотранспортных средств
и мотоциклов



56,4

Деятельность профессиональная,
научная и техническая



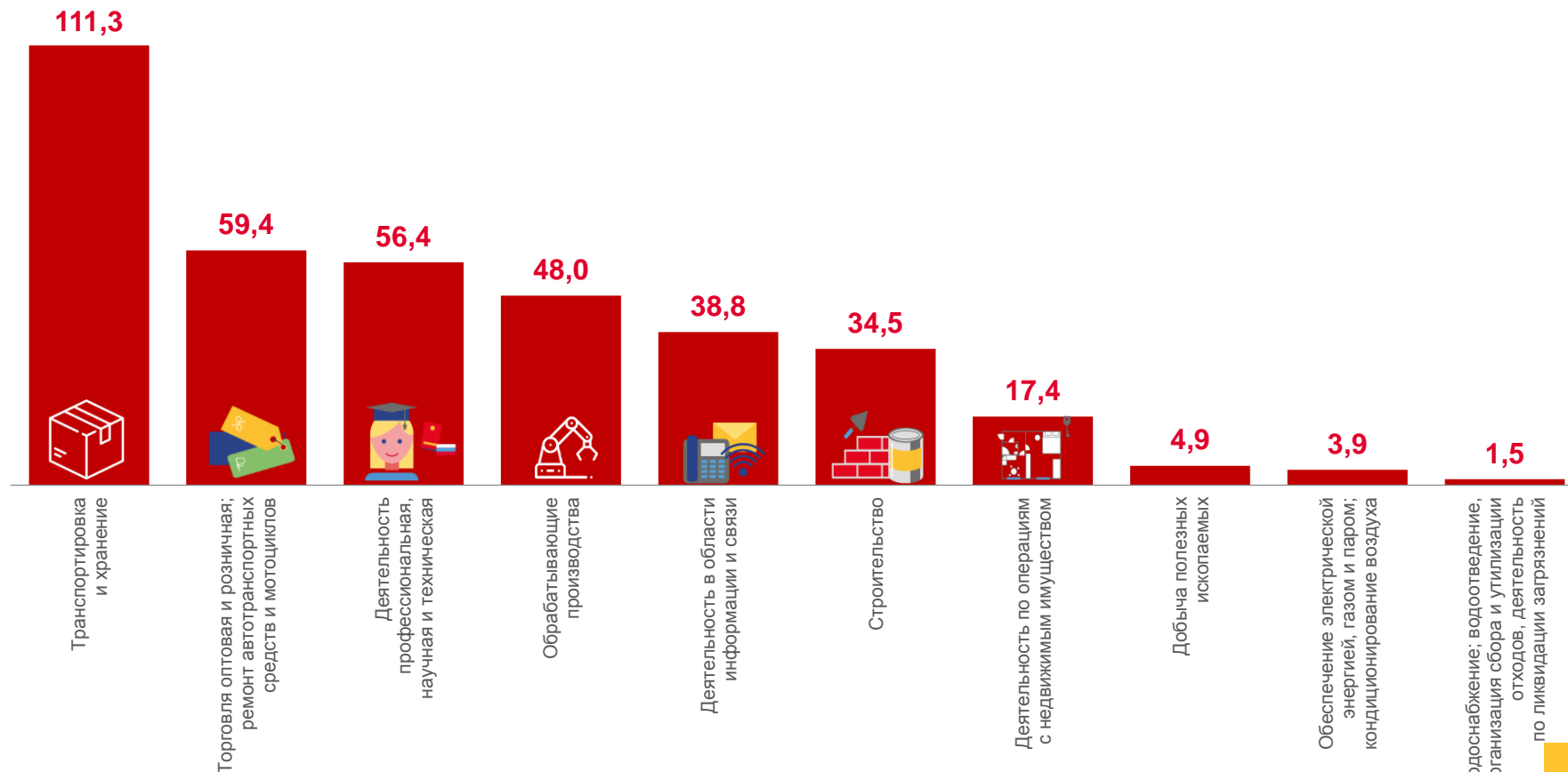
3,9

Обеспечение электрической энергией,
газом и паром; кондиционирование
воздуха



1,5

Водоснабжение; водоотведение,
организация сбора и утилизации отходов,
деятельность по ликвидации загрязнений

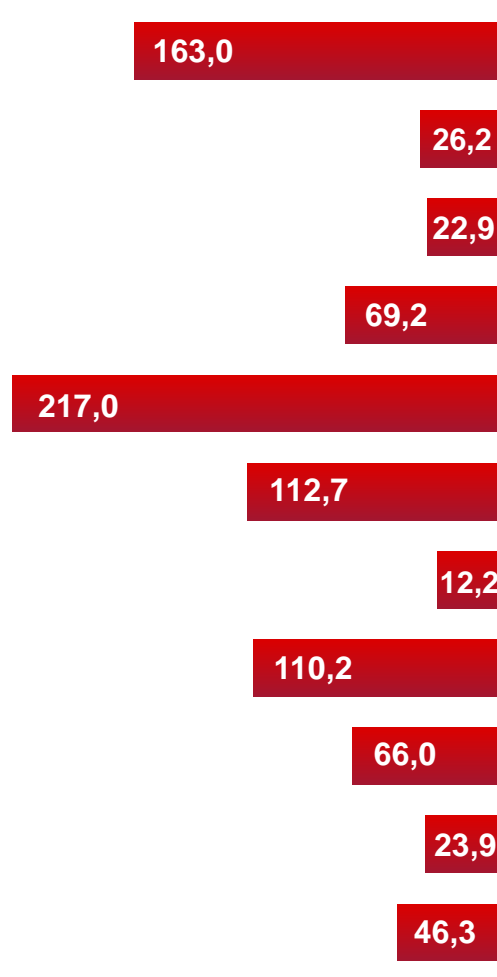




ФИНАНСОВЫЕ РЕЗУЛЬТАТЫ ДЕЯТЕЛЬНОСТИ ОРГАНИЗАЦИЙ

ЯНВАРЬ – МАРТ 2021 г., В % К СООТВЕТСТВУЮЩЕМУ ПЕРИОДУ ПРЕДЫДУЩЕГО ГОДА*

УБЫТОК



Сельское, лесное хозяйство, охота, рыболовство и рыбоводство

Добыча полезных ископаемых

Обрабатывающие производства

Обеспечение электрической энергией, газом и паром; кондиционирование воздуха

Водоснабжение; водоотведение, организация сбора и утилизации отходов, деятельность по ликвидации загрязнений

Строительство

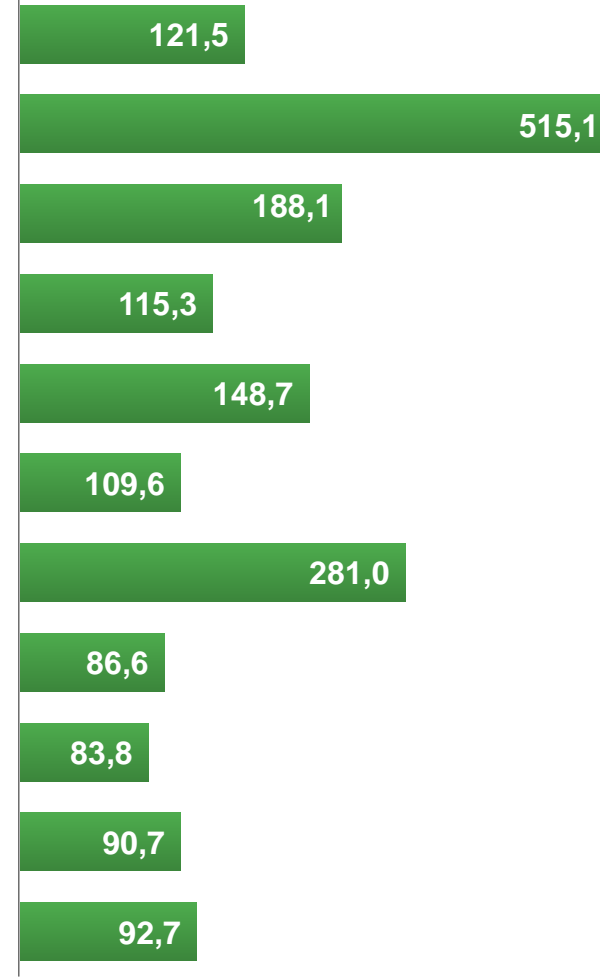
Торговля оптовая и розничная; ремонт автотранспортных средств и мотоциклов

Транспортировка и хранение

Деятельность в области информации и связи

Деятельность по операциям с недвижимым имуществом

Деятельность профессиональная, научная и техническая



ПРИБЫЛЬ





ДОЛЯ ПРИБЫЛЬНЫХ ОРГАНИЗАЦИЙ

ЯНВАРЬ – МАРТ 2021 г., %

68,7% по г. Москве в целом



Торговля оптовая и розничная; ремонт автотранспортных средств и мотоциклов

78,8



Обеспечение электрической энергией, газом и паром; кондиционирование воздуха

74,1



Водоснабжение; водоотведение, организация сбора и утилизации отходов, деятельность по ликвидации загрязнений

73,7



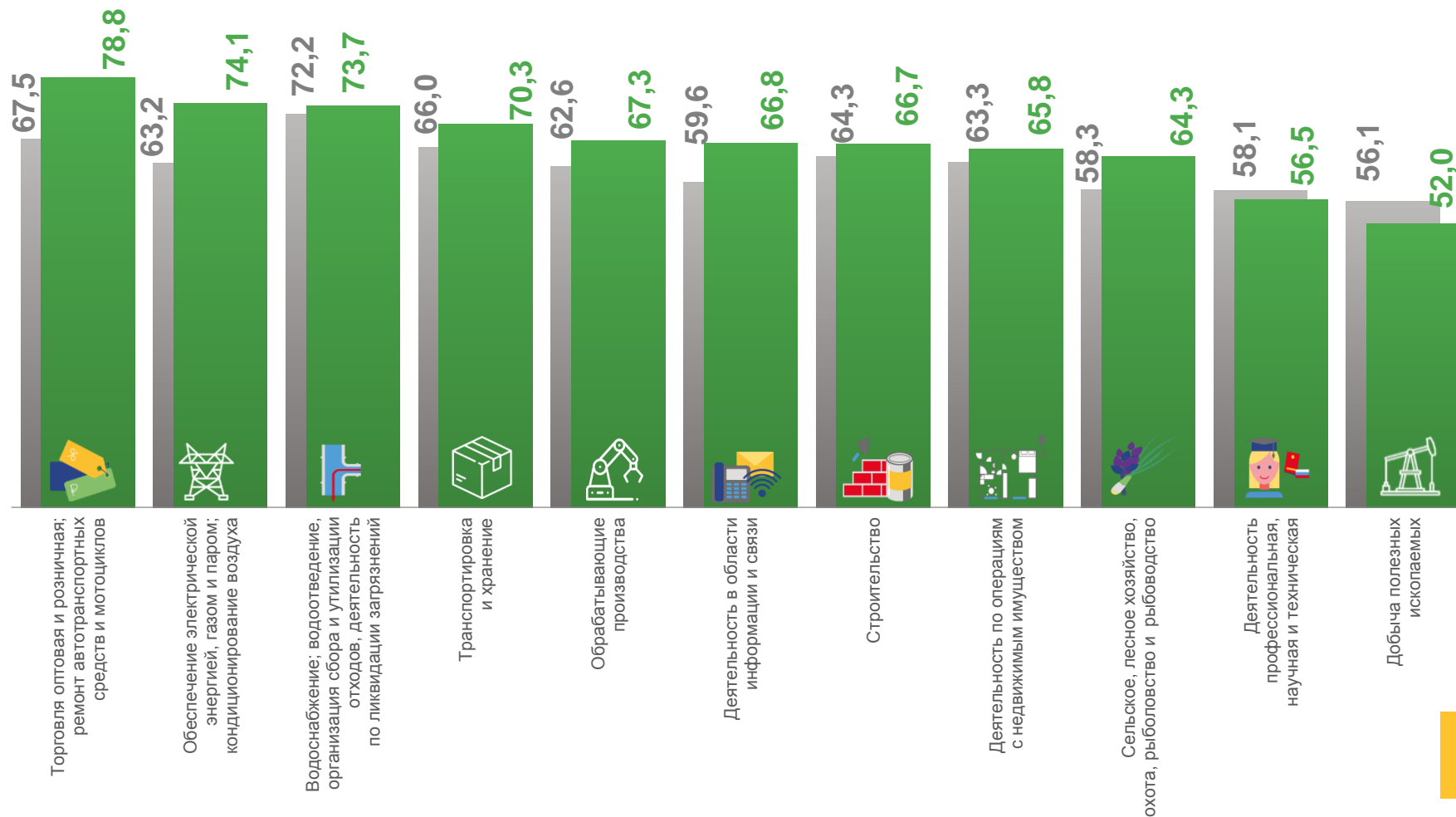
Деятельность профессиональная, научная и техническая

56,5



Добыча полезных ископаемых

52,0



■ Январь – март 2020 г.

■ Январь – март 2021 г.





ДОЛЯ УБЫТОЧНЫХ ОРГАНИЗАЦИЙ

ЯНВАРЬ – МАРТ 2021 г., %

31,3% по г. Москве в целом



Добыча полезных ископаемых

48,0



Деятельность профессиональная, научная и техническая

43,5



Сельское, лесное хозяйство, охота, рыболовство и рыбоводство

35,7



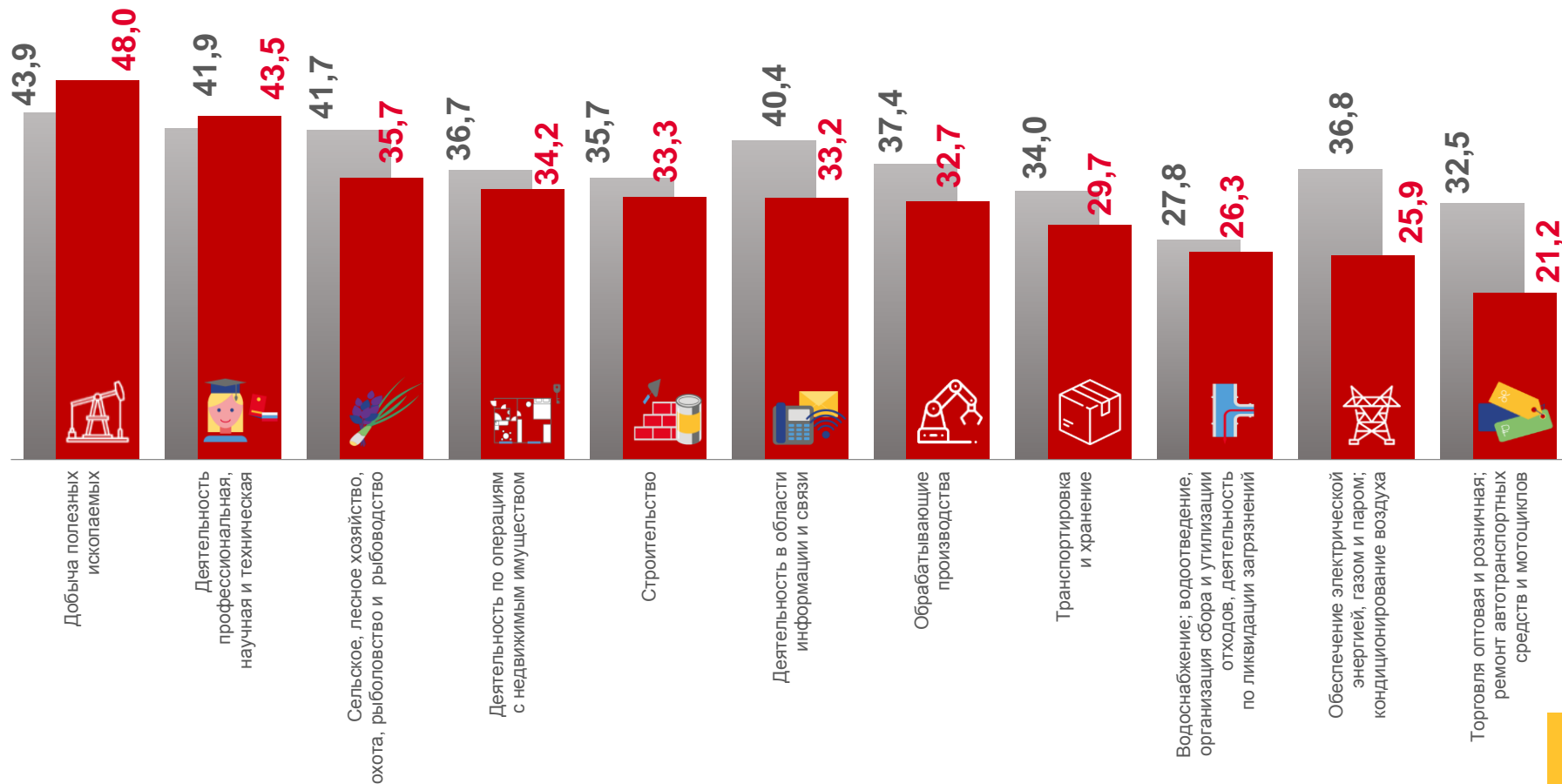
Обеспечение электрической энергией, газом и паром; кондиционирование воздуха

25,9



Торговля оптовая и розничная; ремонт автотранспортных средств и мотоциклов

21,2



■ Январь – март 2020 г.

■ Январь – март 2021 г.





ПРОСРОЧЕННАЯ КРЕДИТОРСКАЯ И ДЕБИТОРСКАЯ ЗАДОЛЖЕННОСТЬ ПО АДМИНИСТРАТИВНЫМ ОКРУГАМ Г. МОСКВЫ

МАРТ 2021 г., В % К ОБЩЕЙ КРЕДИТОРСКОЙ/ДЕБИТОРСКОЙ ЗАДОЛЖЕННОСТИ



КРЕДИТОРСКАЯ ЗАДОЛЖЕННОСТЬ



ДЕБИТОРСКАЯ ЗАДОЛЖЕННОСТЬ

